



NV300

Kastenwagen



Preisliste
gültig ab 01. Januar 2021



* siehe Seite 6

KASTENWAGEN PRO

Wesentliche Serienausstattung

Preis exkl. MwSt.: ab € 27.460,-
Preis inkl. MwSt.: ab € 32.677,40

Technische Ausstattung	Innenausstattung	Außenausstattung	Sicherheitsausstattung
<ul style="list-style-type: none"> • 12V Steckdose im Laderaum • Außentemperaturanzeige • Elektrische Fensterheber mit Impulsfunktion Fahrerseite • Zentralverriegelung mit 3-Knopf-Funkfernbedienung zur separaten Entriegelung der Fahrertür 	<ul style="list-style-type: none"> • Beifahrerdoppelsitzbank umklappbar mit PC-Ablage und Staufach • Fahrersitz „Komfort“ mit Lendenwirbelstütze und Armlehne • Laderaumseitenverkleidung halbhoch • Stoffpolsterung Muscade • Trennwand geschlossen ohne Fenster mit Durchladeklappe • Verzurrösen seitlich im Laderaum • Zusatzschloss für Fahrt mit geöffneter Hecktür 	<ul style="list-style-type: none"> • Allwetterreifen • Außenspiegel elektrisch einstell- und beheizbar • Ersatzrad, unter dem Fahrzeug montiert • Radnabenabdeckung • Schiebetür rechts, verblecht 	<ul style="list-style-type: none"> • Fahrer- und Beifahrer-airbag

KASTENWAGEN COMFORT

Zusätzlich zu PRO

Preis exkl. MwSt.: ab € 29.130,-
Preis inkl. MwSt.: ab € 34.664,70

Technische Ausstattung	Innenausstattung	Außenausstattung	Sicherheitsausstattung
<ul style="list-style-type: none"> • Einparkhilfe hinten • Manuelle Klimaanlage vorn • Radio inkl. DAB+, Bluetooth® Freisprecheinrichtung, Lenkradfernbedienung, USB- und AUX-Anschluss • Zentralverriegelung mit I-Key (Handsfree-entry) (nicht für H2) 	<ul style="list-style-type: none"> • Geschlossenes Ablagefach Beifahrerseite • Lederschaltknauf • Smartphone-Halterung • Stoffpolsterung Java 	<ul style="list-style-type: none"> • Radvollabdeckung 	<ul style="list-style-type: none"> • Seiten- und Windowairbags vorn (Seitenairbag nur auf Fahrerseite) • Totwinkelspiegel in der Sonnenblende Beifahrer

KASTENWAGEN MIT DOPPELKABINE COMFORT

Zusätzlich zu KASTENWAGEN COMFORT

Preis exkl. MwSt.: ab € 31.650,-
Preis inkl. MwSt.: ab € 37.663,50

Technische Ausstattung	Innenausstattung	Außenausstattung	Sicherheitsausstattung
	<ul style="list-style-type: none"> • Beifahrerdoppelsitzbank mit Staufach • Dachhimmel in der 2. Reihe, inkl. Deckenlampe • Kunststoff Bodenbelag • Rücksitzbank für 3 Personen • Trennwand mit Fenster hinter der 2. Reihe, ohne Durchladeklappe 	<ul style="list-style-type: none"> • Hecktüren mit 180° Öffnungswinkel, verglast inkl. Heckscheibenheizung • Schiebefenster links • Schiebetür rechts mit Schiebefenster 	

Motorisierung & Preise

NV300

DIESEL					Preise in €			
Länge / Höhe	Tonnage-Klasse (t)	Motorisierung	Getriebe	kW (PS)	exkl. MwSt.	inkl. MwSt.	exkl. MwSt.	inkl. MwSt.
					PRO		COMFORT	
L1H1	2,7	dCi 120	6-Gang Schaltgetriebe	88 (120)	27.460,-	32.677,40	29.130,-	34.664,70
	2,7	dCi 145	6-Gang Schaltgetriebe	107 (145)			30.320,-	36.080,80
	2,7	dCi 145	6-Gang DCT	107 (145)			32.530,-	38.710,70
	2,7	dCi 170	6-Gang Schaltgetriebe	125 (170)			31.660,-	37.675,40
	2,7	dCi 170	6-Gang DCT	125 (170)			33.870,-	40.305,30
L1H1	2,9	dCi 120	6-Gang Schaltgetriebe	88 (120)	28.010,-	33.331,90	29.680,-	35.319,20
	2,9	dCi 145	6-Gang Schaltgetriebe	107 (145)			30.870,-	36.735,30
	2,9	dCi 145	6-Gang DCT	107 (145)			33.080,-	39.365,20
	2,9	dCi 170	6-Gang Schaltgetriebe	125 (170)			32.210,-	38.329,90
	2,9	dCi 170	6-Gang DCT	125 (170)			34.420,-	40.959,80
L2H1	2,9	dCi 120	6-Gang Schaltgetriebe	88 (120)	28.710,-	34.164,90	30.380,-	36.152,20
	2,9	dCi 145	6-Gang Schaltgetriebe	107 (145)			31.570,-	37.568,30
	2,9	dCi 145	6-Gang DCT	107 (145)			33.780,-	40.198,20
	2,9	dCi 170	6-Gang Schaltgetriebe	125 (170)			32.910,-	39.162,90
	2,9	dCi 170	6-Gang DCT	125 (170)			35.120,-	41.792,80
L2H2	2,9	dCi 145	6-Gang Schaltgetriebe	107 (145)			32.220,-	38.341,80
	2,9	dCi 170	6-Gang Schaltgetriebe	125 (170)			33.410,-	39.757,90
								mit Doppelkabine COMFORT
L1H1	2,7	dCi 120	6-Gang Schaltgetriebe	88 (120)			31.650,-	37.663,50
	2,7	dCi 145	6-Gang Schaltgetriebe	107 (145)			32.840,-	39.079,60
	2,7	dCi 145	6-Gang DCT	107 (145)			35.050,-	41.709,50
	2,7	dCi 170	6-Gang Schaltgetriebe	125 (170)			34.180,-	40.674,20
	2,7	dCi 170	6-Gang DCT	125 (170)			36.390,-	43.304,10
L2H1	2,9	dCi 120	6-Gang Schaltgetriebe	88 (120)			32.900,-	39.151,-
	2,9	dCi 145	6-Gang Schaltgetriebe	107 (145)			34.090,-	40.567,10
	2,9	dCi 145	6-Gang DCT	107 (145)			36.300,-	43.197,-
	2,9	dCi 170	6-Gang Schaltgetriebe	125 (170)			35.430,-	42.161,70
	2,9	dCi 170	6-Gang DCT	125 (170)			37.640,-	44.791,60

Alle Preisangaben in EURO sind unverbindliche Preisempfehlungen ab Auslieferungslager der NISSAN CENTER EUROPE GMBH zuzüglich Überführung und Zulassung. Der Inhalt entspricht den zum Zeitpunkt der Drucklegung vorhandenen Kenntnissen, Änderungen der beschriebenen Modelle bleiben vorbehalten. Ihr NISSAN Vertragshändler wird Sie gerne über etwaige Änderungen informieren.

KOMFORT	PRO	COMFORT	COMFORT mit Doppelkabine	Preise in €	
				exkl. MwSt.	inkl. MwSt.
Einparkhilfe hinten	○	●	●	310,-	368,90
Cool & Sound Paket Manuelle Klimaanlage, Radio inkl. DAB+, Bluetooth® Freisprecheinrichtung, Lenkradfernbedienung, USB- und AUX-Anschluss	○	●	●	1.100,-	1.309,-
Fahrerassistenz-Paket Plus Licht- und Regensensor, Nebelscheinwerfer, Tempopilot mit Geschwindigkeitsbegrenzer, Einparkhilfe hinten und Rückfahrkamera ¹⁾	—	○ / ● ²⁾	○ / ● ²⁾	500,-	595,-
Licht- und Regensensor, Nebelscheinwerfer, Tempopilot mit Geschwindigkeitsbegrenzer, Einparkhilfe hinten ³⁾	—	○ / ● ²⁾	○ / ● ²⁾	350,-	416,50
NissanConnect Multifunktionales Navigationssystem mit 7-Zoll-Touchscreen, DAB Radio inkl. Bluetooth Freisprecheinrichtung, Lenkradfernbedienung, USB- und AUX-Anschluss, Kartenmaterial West-Europa, Apple CarPlay® und Android Auto®	—	○ ⁴⁾	○ ⁴⁾	600,-	714,-
VERGLASUNG & LADERAUM					
Anhängerkupplung	○	○	○	490,-	583,10
Hecktüren mit 270° Öffnungswinkel ^{5) 6)}	○	○	—	260,-	309,40
(Entfall Heckscheibenwischer bei Kastenwagen mit Doppelkabine)	—	—	○	200,-	238,-
Heck-Verglasungspaket Für Hecktüren mit 180° Öffnungswinkel: Heckscheibenheizung und -wischer, Trennwand mit Fenster und Durchladeklappe	○	○	● ⁷⁾	350,-	416,50
Für Hecktüren mit 270° Öffnungswinkel: Heckscheibenheizung, Trennwand mit Fenster und Durchladeklappe ⁸⁾	○	○	—	290,-	345,10
Heckklappe, verglast inkl. Heckscheibenheizung und -wischer, Trennwand mit Fenster und Durchladeklappe	○ ¹⁾	○ ¹⁾	—	350,-	416,50
Laderaumboden 12 mm	○	○	○	450,-	535,50
Schiebetür links verblecht ⁹⁾	○	○	—	370,-	440,30
rechts verglast (Fenster feststehend) ⁹⁾	○	○	—	110,-	130,90
Sortimo Ladungssicherungsausbau SoboGrip ProSafe integriertes Ladungssicherungssystem: Holzboden, 9 mm, 7-fach wasserfest verleimt, kratzbeständig und rutschfest beschichtet, ProSafe Zurrpunkte, SowaFlex Wandverkleidung, ProSafe Ladungssicherungsschiene, links und rechts, Ladungssicherungskoffer „Load-Secure“	○ ¹⁰⁾	○ ¹⁰⁾	—	1.300,-	1.547,-
LACKIERUNG					
Metallic-Lackierung	○	○	○	600,-	714,-

○ Sonderausstattung ● Serienausstattung — Werkseitig nicht lieferbar

¹⁾ Nicht für H2

²⁾ Serie für dCi170

³⁾ Nur für H2

⁴⁾ Nur mit Fahrer-Assistenz-Paket Plus

⁵⁾ Nur für L2H1 Versionen

⁶⁾ Tatsächlicher Öffnungswinkel ca. 250°

⁷⁾ Ohne Durchladeklappe

⁸⁾ Nicht mit Schiebetür rechts verglast

⁹⁾ Nur mit Heckverglasung oder Heckklappe, nicht mit Schiebetür links verblecht

¹⁰⁾ Nur für H1, nicht mit Heckverglasungspaket, nicht mit Heckklappe, nicht mit Schiebetür links, nicht mit Schiebetür rechts verglast

Alle Preisangaben in EURO sind unverbindliche Preisempfehlungen ab Auslieferungslager der NISSAN CENTER EUROPE GMBH zuzüglich Überführung und Zulassung. Der Inhalt entspricht den zum Zeitpunkt der Drucklegung vorhandenen Kenntnissen, Änderungen der beschriebenen Modelle bleiben vorbehalten. Ihr NISSAN Vertragshändler wird Sie gerne über etwaige Änderungen informieren.

		PRO	COMFORT, PREMIUM
		Polster: Grey (M)	Polster: Java (N)
WHI	Glacier White (S)	●	●
GRU	Urban Grey (S)	●	●
RMB	Magma Red (S)	●	●
GRP	Mercury Grey (M)	○	○
BLK	Jet Black (M)	○	○
B43	Panorama Blue (M)	○	○
GCM	Comete Grey (M)*	○	○

○ Sonderausstattung ● Ohne Aufpreis erhältlich S Standard M Metallic * Nicht für H2

Original NISSAN Zubehör

Teilenummer	Zubehör	Preise in €	
		exkl. MwSt.	inkl. MwSt.
Anhängekupplung			
KE500-00QH1	Anhängezugvorrichtung, abnehmbar	230,-	274,-
Beleuchtung			
73834-00Q0A	LED Beleuchtung, 2er Set	83,-	99,-
Fußmatten			
KE746-00QH0	Textil-Fußmatten, Standard, 2er Set für vorne	25,-	30,-
KE746-00QH2	Textil-Fußmatten, Velours, 2er Set für vorne	45,-	54,-
KE741-00QH9	Gummi-Fußmatten, 2er Set für vorne	50,-	60,-
Nützliches im Innenraum			
KE968-00QH2	Schutzgitter für die Schwingtüren	120,-	143,-
KE690-00QHE	Holzboden mit Antirutschbeschichtung (L1 2 mit 2 Schwingtüren ohne Bodenhaken) Weitere Varianten verfügbar, Ihr Vertragspartner berät Sie gerne.	484,-	576,-
Sicherheit			
KE930-00023	Sicherheitspaket (Erste Hilfe Kit, 1 Warnweste und 2 Warndreiecke)	37,-	44,-
KE511-00QH1	Einparkhilfe hinten	194,-	231,-
KE512-00QH1	Einparkhilfe vorne	194,-	231,-
sonstiges Zubehör			
KE860-00QH0	Sitzbezüge für die Vordersitze „Aquila“	122,-	145,-
KS930-00080	Kühlbox, 20l	111,-	132,-
Transport			
KE738-00QHL	Dachträger, Stahl für L1H2 mit Schwing-Türen	590,-	702,-

NISSAN 5★ ANSCHLUSSGARANTIE

Mit einer NISSAN 5★ Anschlussgarantie fahren Sie nach Ablauf der 5-jährigen Neuwagengarantie entspannt weiter und sind vor unerwarteten Reparaturkosten im Rahmen der Garantiebedingungen umfangreich geschützt.

- Speziell für NISSAN Fahrzeuge
- Gute Kostenkontrolle
- Umfangreicher Reparaturkostenschutz
- Übertragbar, wenn Sie Ihren NISSAN verkaufen
- Höherer Wiederverkaufswert
- Europaweit gültig
- Einfache Abwicklung
- Zuverlässiger Service

NV300	Gesamtlaufzeit 5 Jahre	+ 1 Jahr (Gesamtlaufzeit 6 Jahre)
max. Kilometerlaufleistung	225.000 km	225.000 km
Preise in €	819,-	929,-

NISSAN SERVICE+ WARTUNGSVERTRAG

Der NISSAN SERVICE+ Wartungsvertrag stellt sicher, dass Ihr NISSAN Fahrzeug den Service erhält, der ihm gebührt – und das zu kalkulierbaren Kosten. Und gleichzeitig erzielt ein scheckheftgepflegtes Fahrzeug in der Regel einen höheren Wiederverkaufswert.

- Praktisch und flexibel
- NISSAN Originalteile
- Qualifizierte NISSAN Techniker
- Höherer Wiederverkaufswert
- Schutz vor Preissteigerungen
- Anerkannt bei allen teilnehmenden NISSAN Partnern
- Kalkulierbare Kosten

NV300	2 Wartungen, max. 4 Jahre	3 Wartungen, max. 6 Jahre	4 Wartungen, max. 8 Jahre
Preise in €	699,-	1.019,-	1.599,-

Der NISSAN SERVICE+ Wartungsvertrag deckt die oben aufgelisteten Wartungen ab. Die Vertragsdauer und maximale Kilometerleistung ist abhängig von der Fälligkeit der Wartungen, gemäß NISSAN Wartungsplan.

NISSAN GARANTIELEISTUNGEN

NISSAN gewährt für Ihren Neuwagen folgende Garantien:

- 5 Jahre (bis 160.000 km) Neuwagengarantie***
- 5 Jahre Lackgarantie***
- 12 Jahre Garantie gegen Durchrostung***

* Es gelten die jeweiligen Garantiebedingungen.

NISSAN BANK

Informationen zur **NISSAN Bank** sowie Auskünfte über die vorteilhaften Konditionen erhalten Sie bei Ihrem NISSAN Händler oder direkt unter www.nissan-bank.de

NISSAN ASSISTANCE – IHRE MOBILITÄTSGARANTIE

Egal wo, egal wann und egal wie alt Ihr NISSAN ist: Falls es zu einer Panne oder einem unfallbedingten Schaden an Ihrem NISSAN kommen sollte, ist die NISSAN Assistance – Ihre Mobilitätsgarantie für Sie da. Ein Anruf bei der 24-Stunden-Service-hotline genügt und unsere Mitarbeiter helfen Ihnen gerne weiter, und das in gesamt Europa.

Übrigens, die NISSAN Assistance ist in Ihrer Neufahrzeuggarantie, bei PKW 3 Jahre und bei LCV 5 Jahre, automatisch enthalten. Lassen Sie bei einem NISSAN Vertragspartner nach Ablauf der Herstellergarantie an Ihrem NISSAN eine Wartung durchführen, verlängert sich die NISSAN Assistance automatisch bis zu Ihrer nächsten planmäßigen Wartung. Dies gilt sogar, wenn Sie die bisherigen Wartungen nicht bei einem NISSAN Vertragspartner beauftragt haben.

DIESEL

KASTENWAGEN / KASTENWAGEN MIT DOPPELKABINE

Länge/Höhe Tonnageklasse	L1H1 2,7t			L1H1 2,9t			L2H1 2,9t			L2H2 2,9t	
	dCi 120	dCi 145	dCi 170	dCi 120	dCi 145	dCi 170	dCi 120	dCi 145	dCi 170	dCi 145	dCi 170

Motor / Kraftübertragung

Hubraum (cm ³)	1.997										
Max. Drehmoment											
Nm bei U/min.	320	350	380	320	350	380	320	350	380	350	380

Max. Leistung											
kw (PS) bei U/min.	88 (120)	107 (145)	125 (170)	88 (120)	107 (145)	125 (170)	88 (120)	107 (145)	125 (170)	107 (145)	125 (170)

Schadstoffklasse	EURO 6d-TEMP										
Getriebe ¹⁾	6MT	6DCT	6MT	6DCT	6MT	6DCT	6MT	6DCT	6MT	6DCT	6MT
Antrieb	Frontantrieb										
Dieselpartikelfilter	ja										
Zylinderzahl / Ventile	4 / 16										
Wartungsintervalle	24 Monate / 40.000 km										

Fahrdaten

CO ₂ -Emissionen* ²⁾ kombiniert (g/km)	146 - 150	145 - 150	156 - 161	148 - 152	156 - 161	146	145	156	148	156	148 - 153	159 - 161	151 - 154	159 - 161	171	173	
Tankinhalt (l)	80																
AdBlue® Tankinhalt (l)	23,3																
Höchstgeschwindigkeit (km/h)	165	176	176	179	176	165	176	176	179	176	165	176	176	179	176	163	172

Fahrwerk / Lenkung

Reifengröße	205/ 65 R16 C 107/ 105 T	215/65 R16 C 109/107 T	205/ 65 R16 C 107/ 105 T	215/65 R16 C 109/107 T	205/ 65 R16 C 107/ 105 T	215/65 R16 C 109/107 T
Felgengröße	6,0 J x 16					
Wendekreis (m)						
zwischen den Bordsteinen	11,8			13,2		
zwischen den Mauern	12,4			13,7		

Gewichte³⁾

Zulässiges Gesamtgewicht (kg)	2.835/ 2.900 ⁴⁾	2.860/ 3.000 ⁴⁾	2.835/ 2.900 ⁴⁾	2.860/ 3.000 ⁴⁾	2.955	2.985	2.955	2.985	3.050/3.070 ⁴⁾				3.070			
Leergewicht minimal (kg)	1.806/ 1.946 ⁴⁾	1.812/ 1.952 ⁴⁾	1.837/ 1.977 ⁴⁾	1.812/ 1.952 ⁴⁾	1.837/ 1.977 ⁴⁾	1.806	1.812	1.837	1.812	1.837	1.859/ 1.997 ⁴⁾	1.865/ 2.003 ⁴⁾	1.890/ 2.028 ⁴⁾	1.865/ 2.003 ⁴⁾	1.890/ 2.028 ⁴⁾	1.974
Nutzlast maximal (kg)	1.029/ 954 ⁴⁾	1.023/ 948 ⁴⁾	1.023	1.023/ 948 ⁴⁾	1.023	1.149	1.143	1.148	1.143	1.148	1.191/ 1.073 ⁴⁾	1.185/ 1.067 ⁴⁾	1.160/ 1.042 ⁴⁾	1.185/ 1.067 ⁴⁾	1.160/ 1.042 ⁴⁾	1.096
Anhängelast (12%) gebremst / ungebremst (kg)	2.000/ 750	1.840/ 1.700 ⁴⁾ / 750	2.000/ 750	1.840/ 1.700 ⁴⁾ / 750	2.000/ 750	2.000/ 750	1.715/ 750	2.000/ 750	1.715/ 750	2.000/ 750	2.000/ 750	1.650/ 1.630 ⁴⁾ / 750	2.000/ 750	1.650/ 1.630 ⁴⁾ / 750	2.000/ 750	
Zulässige Achslast vorn / hinten (kg)	1.625/1.650															
Zulässiges Zug- gesamtgewicht (kg)	4.835/4.900 ⁴⁾	4.700	4.835	4.700	4.955	4.700	4.955	4.700	5.050/5.070 ⁴⁾	4.700	5.050/ 5.070 ⁴⁾	4.700	5.070			
Stützlast (kg)	80															

* Wie bei jedem Fahrzeug können Verbrauch und Fahrleistungen in der Praxis je nach Fahrweise, technischem Zustand, nicht serienmäßigen An- und Aufbauten, Straßenbeschaffenheit und örtlichen klimatischen Bedingungen von den nach Prüfnorm ermittelten Werten abweichen.

¹⁾ 6MT = mechanisches 6-Gang-Schaltgetriebe mit Stopp-/Start-System; 6DCT = 6 Gang-DCT Doppelkupplungsgetriebe

²⁾ Seit dem 1. September 2017 werden bestimmte Neuwagen nach dem weltweit harmonisierten Prüfverfahren für Personenwagen und leichte Nutzfahrzeuge (Worldwide Harmonized Light Vehicles Test Procedure, WLTP), einem realistischeren Prüfverfahren zur Messung des Kraftstoffverbrauchs und der CO₂-Emissionen, typgenehmigt. Seit dem 1. September 2018 ersetzt der WLTP den neuen europäischen Fahrzyklus (NEFZ). Wegen der realistischeren Prüfbedingungen sind die nach dem WLTP gemessenen Kraftstoffverbrauchs- und CO₂-Emissionswerte in vielen Fällen höher als die nach dem NEFZ gemessenen. Aktuell sind noch die NEFZ-Werte verpflichtend zu kommunizieren. Soweit es sich um Neuwagen handelt, die nach WLTP typgenehmigt sind, werden die NEFZ-Werte von den WLTP-Werten abgeleitet. Die Angaben beziehen sich nicht auf ein einzelnes Fahrzeug und sind nicht Bestandteil des Angebots, sondern dienen allein Vergleichszwecken zwischen den verschiedenen Fahrzeugtypen. Weitere Informationen zum offiziellen Kraftstoffverbrauch, den offiziellen spezifischen CO₂-Emissionen und den Stromverbrauch neuer Personenkraftwagen können dem „Leitfaden über den Kraftstoffverbrauch, die CO₂-Emissionen und den Stromverbrauch neuer Personenkraftwagen“ entnommen werden, der bei allen Nissan Partnern und bei der Deutsche Automobil Treuhand (DAT) unentgeltlich erhältlich ist.

³⁾ Gewicht des Fahrzeugs in fahrbereitem Zustand inkl. Kühlluftleistung, Schmiermitteln, Kraftstoff, Werkzeug, eventuellem Ersatzrad und Fahrer (75kg). Durch Mehrausstattung kann sich das Leergewicht des Fahrzeugs erhöhen, wodurch die mögliche Nutzlast/Fahrgestelltragfähigkeit beeinflusst wird. Die tatsächliche Nutzlast des Fahrzeugs ist nur durch das Wiegen des individuellen Fahrzeugs ermittelbar.

⁴⁾ Abweichende Angaben für Kastenwagen Doppelkabine

Der Inhalt entspricht den zum Zeitpunkt der Drucklegung vorhandenen Kenntnissen, Änderungen der beschriebenen Modelle bleiben vorbehalten. Ihr NISSAN Vertragshändler wird Sie gerne über etwaige Änderungen informieren.

Abmessungen

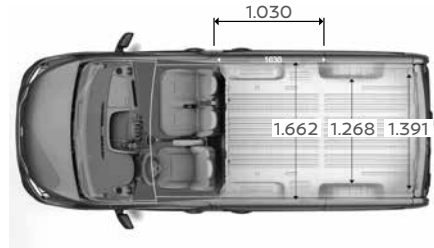

NV300

Version	KASTENWAGEN			KASTENWAGEN MIT DOPPELKABINE		
	Länge/Höhe	L1H1	L2H1	L2H2	L1H1	L2H1
Fahrzeuglänge (mm)		4.999	5.399	5.399	4.999	5.399
Fahrzeugbreite (mm)						
ohne Außenspiegel		1.956	1.956	1.956	1.956	1.956
mit Außenspiegel		2.283	2.283	2.283	2.283	2.283
Fahrzeughöhe (mm)		1.971	1.971	2.475	1.971	1.971
Radstand (mm)		3.098	3.498	3.498	3.098	3.498
Laderaumlänge am Boden (mm)		2.537	2.937	2.937	1.914	2.314
Laderaumbreite (mm)						
max.		1.662	1.662	1.662	1.662	1.662
zwischen Radkästen		1.268	1.268	1.268	1.268	1.268
Laderaumhöhe max (mm)		1.387	1.387	1.898	1.387	1.387
Laderaumvolumen (m ³)						
bis Trennwand		5,2	6,0	8,6	3,2	4,0
bis unter Dach bei voller Bestuhlung		-	-	-	-	-
bei gewickelter 3. Reihe		-	-	-	-	-
ohne letzte Sitzreihe		-	-	-	-	-
Ladekante unbeladen (mm)		552	552	552	552	552
Schiebetür (mm)						
Durchlassbreite max.		1.030	1.030	1.030	1.030	1.030
Durchlasshöhe		1.284	1.284	1.284	1.284	1.284

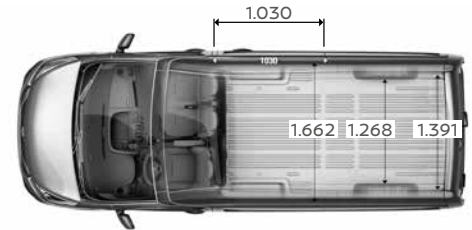
Abmessungen (alle Angaben in mm)

NV300

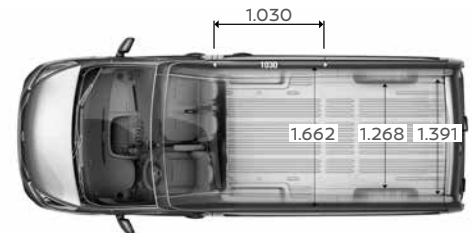
KASTENWAGEN L1H1



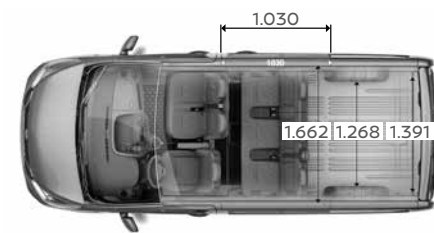
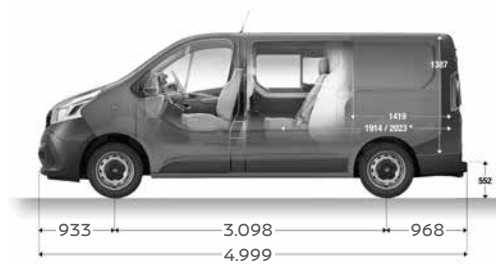
KASTENWAGEN L2H1





KASTENWAGEN L2H2



KASTENWAGEN MIT DOPPELKABINE L1H1



KASTENWAGEN MIT DOPPELKABINE L2H1



Ihr NISSAN Händler: